

КОНСПЕКТ
ОНЛАЙН-СЕМИНАРА

ВАУ-ОБРАЗ СВОИМИ РУКАМИ

КАК С НУЛЯ СОЗДАТЬ ЦЕЛЫЙ
ОБРАЗ, БЕЗ ОШИБОК И С
ОТЛИЧНОЙ ПОСАДКОЙ, НЕ
ПЕРЕПЛАЧИВАЯ БРЕНДАМ И
СТИЛИСТАМ

АВТОР И ВЕДУЩАЯ:
КАТЯ ЧЕ

Что рассмотрим?

- ✓ Купить нельзя сшить: в чём проблема с **любой одеждой и целыми образами** - из магазина или созданными самостоятельно
- ✓ Что нужно учитывать, чтобы красиво одеваться и шикарно выглядеть, не переплачивая **брендам и стилистам**
- ✓ Как создавать **актуальные изделия** и всегда быть в тренде, не тратя кучу времени на их отслеживание
- ✓ Расскажу, как заниматься рукоделием **осознанно**, на профессиональном уровне, без ошибок и переделок

К чему стоит стремиться:

- ✔ Знаешь все особенности фигуры и **умеешь с ними работать**
- ✔ Мыслишь **образами** и грамотно сочетаешь разные техники и изделия
- ✔ Воплощаешь **любое изделие за короткий срок**, с первого раза и без ошибок
- ✔ Твои работы выглядят **аккуратно, стильно** и современно
- ✔ Близкие **в восторге** и просят сделать им ещё что-нибудь твоими золотыми ручками
- ✔ Выглядишь настолько **круто**, что окружающие говорят: “Вау, что это за бренд? Как ты придумала этот образ?”

Такое рукоделие нам не нужно



**Почему женская одежда из
магазина не сидит?**

**Задирается, закручивается,
душит и т.д.**

**Это происходит из-за
усреднения размерника и
поэтому одежда сидит
очень по-разному**



Просто у вас нестандартная
фигура...



Ну и БРЕД!!!!)

**Даже манекен - это
нестандартная фигура**



**Все женские фигуры имеют
свои индивидуальные
особенности**





**В готовой одежде
учитывается рост, но
НЕ учитывается осанка**

**Так одежда сидеть на фигуре
не должна**



**Так одежда сидеть на фигуре
не должна**



**Большинство мастеров
просто не умеют учитывать
особенности фигуры,
поэтому допускают
грубейшие ошибки**



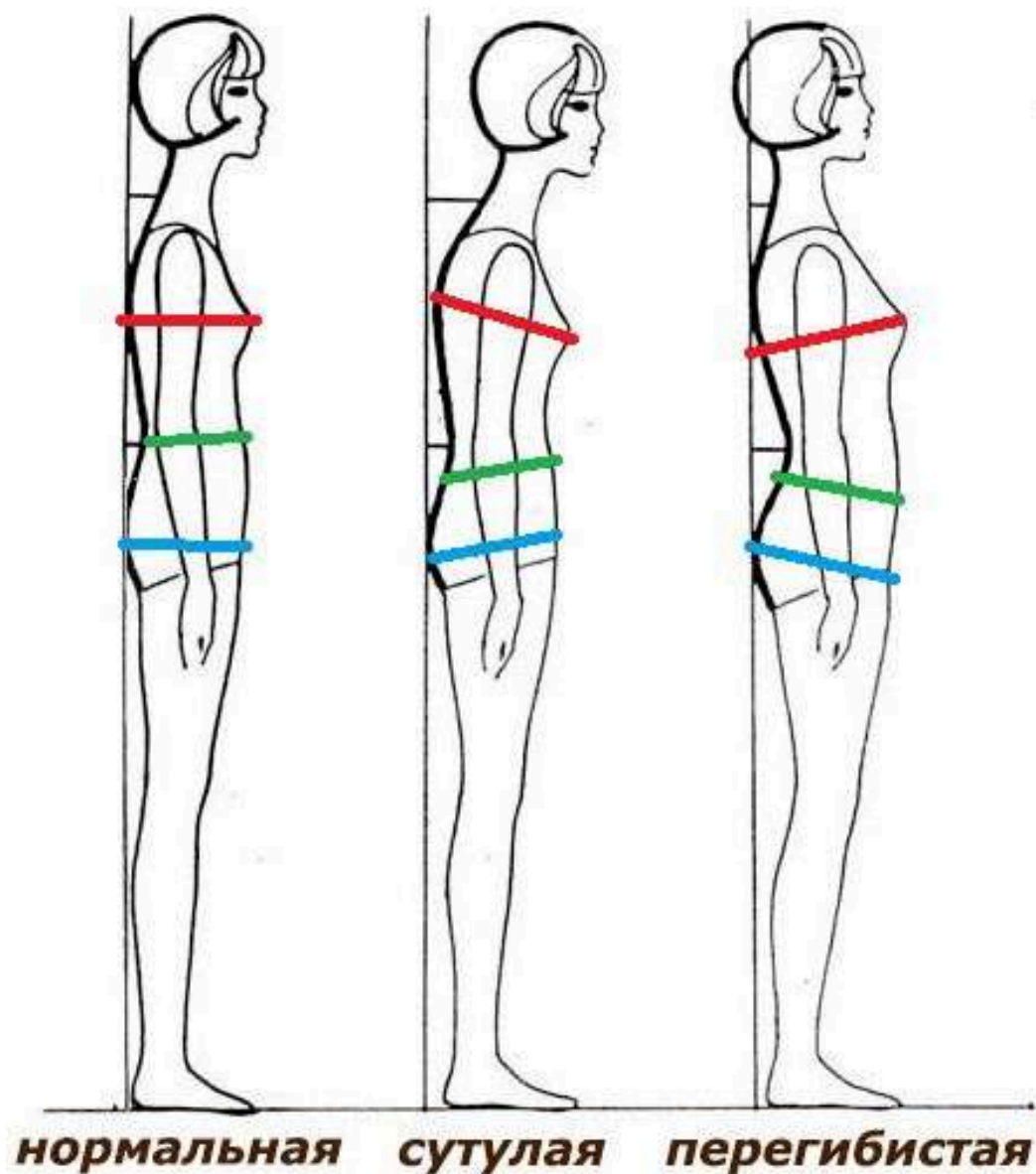
**Не учитывают точное
измерение роста**





Не учитывают тип осанки

Типы осанки фигуры человека





Не учитывают тип осанки



 Не учитывают тип осанки





Не учитывают тип осанки





Не учитывают пропорции





Не учитывают пропорции





Не учитывают пропорции



На примере учеников показываю, как сидит одежда, сшитая с учетом всех особенностей



**На примере учеников показываю,
как сидит одежда, сшитая с
учетом всех особенностей**




Студент: Регина Мирасова
Курс "Брюки палаццо"



Студент: Саида Нигматтулаева
Курс "Женское нижнее белье"

Линия талии - самое узкое место торса? Вы серьезно? Посмотрите, как это ломает пропорции фигуры!

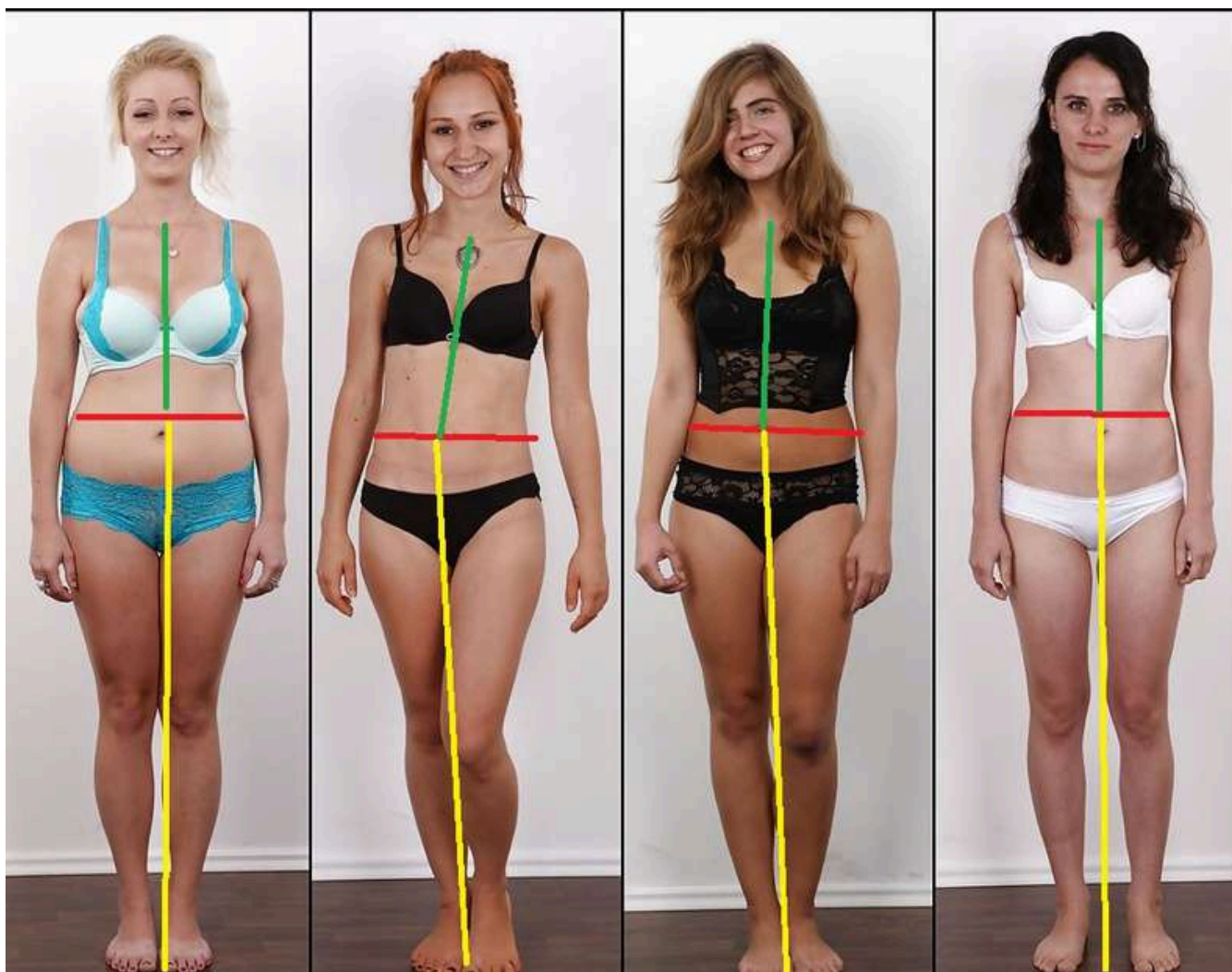


**Все эти ошибки приводят к
"неправильной" одежде,
которая работает против вас**

Как работает неправильная одежда?

- выглядит старомодно, неактуально, небрежно
- визуально прибавляет возраст и лишний вес
- подчеркивает недостатки и скрывает достоинства фигуры
- режет фигуру на сегменты, акцентируя внимание на самых невыгодных особенностях
- снижает ваш социальный статус в глазах окружающих

**А вот как меняется
визуальное восприятие
фигуры, если осанка и
пропорции учтены**



Как выглядит гардероб без учета особенностей фигуры



Оцените преобразование!



Как выглядит гардероб без учета особенностей фигуры



Разница очевидна



Как выглядит гардероб без учета особенностей фигуры



Образ с учетом особенностей фигуры



Минус возраст



Минус возраст, плюс рост



Минус возраст, минус размер



Работа ученика




КАТЮА СНЕ
школа fashion-дизайна
Курс "Женская одежда"



**Маленький секрет,
без которого не будет
хорошей посадки
(большинство об этом даже
не задумываются)**

**Идеальная посадка
невозможна без...
правильного нижнего
белья, а что мы видим
по факту?**



До



После

Вот как влияет правильное нижнее белье



**Почему результаты
даже талантливых
руководельниц часто
остаются кустарными**

**Базовая основа строится с
применением авторских
методик, вовсе неизвестных
здоровым людям**



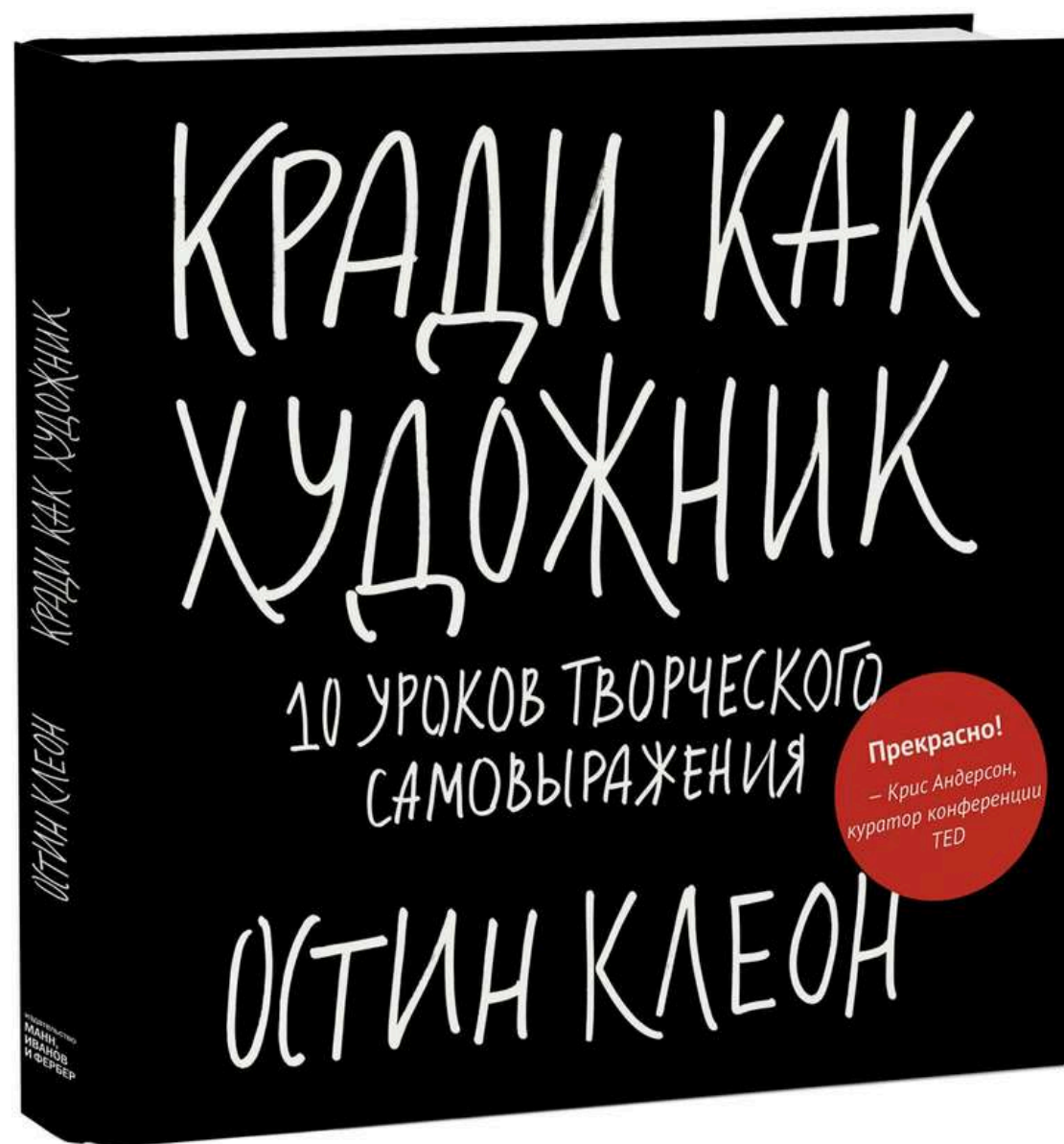
Зачем строить? Обведем!



Тупо копируем



**Рекомендую эту книгу всем
творческим людям**



Тупо копируем



Забываем про дизайн



Не держим в голове весь образ



Упираемся во что-то одно



Упираемся во что-то одно



**А что, если просто
изучать всё это по разным
мастер-классам в сети?**

**Неплохая задумка,
НО ЧТО-ТО ПОШЛО НЕ ТАК**



**Неплохая задумка,
НО ЧТО-ТО СНОВА ПОШЛО НЕ ТАК**



**Что нужно для
ОСОЗНАННОГО
руководелия?**


Бытовая швейная машина - строчки "прямая" и "зигзаг"




Недорогая пряжа и несколько наборов спиц для вязания



Небольшой набор инструментов, бисер, бусины и фурнитура для украшений



Лекальная линейка, калька и бумага для моделирования



НЕСКОЛЬКО свободных вечеров



**Правильная
последовательность
действий, которой
можно обучиться**



А как можно было?

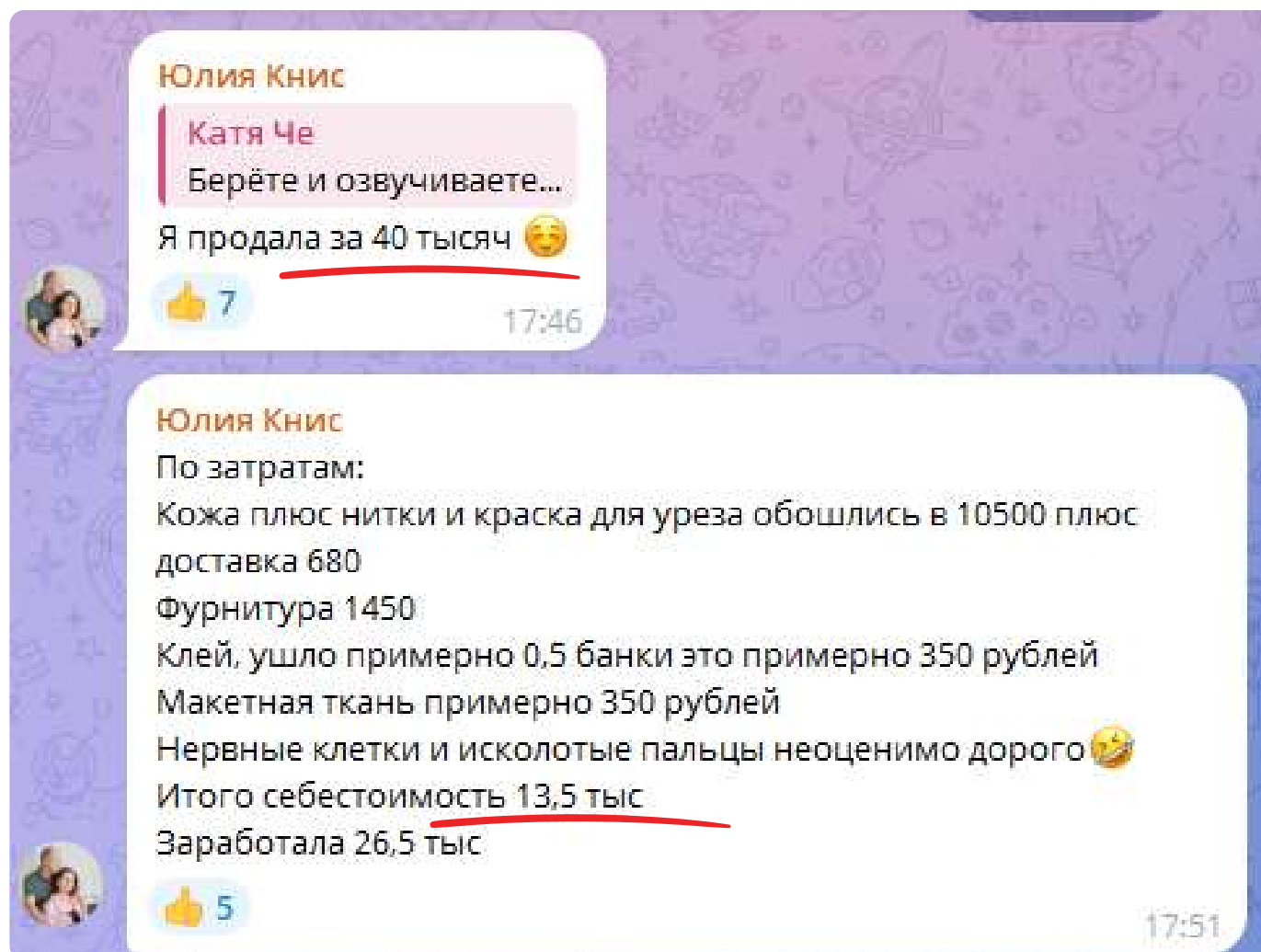
- ✓ Выбираем то, что **действительно** востребовано
- ✓ Разбираем и **пониманием** конструкцию
- ✓ **Отрабатываем** основные элементы этой конструкции на макете, затем **шьём, вяжем, плетём** и т.д.
- ✓ Начинаем **получать заказы** ещё в процессе освоения изделия и окупаем все затраты!



Это ПЕРВАЯ работа моей студентки, которая до этого вообще не работала с кожей

Первую сумку Юлия продала за **40 000** рублей

Себестоимость первой сумки, **с учетом покупки инструментов** и химии, составила **13 500** рублей. **Доход - 26 500** рублей.



Следующие заказы Юлия получила благодаря публикации в моём блоге. Эта опция доступна всем ученикам :)

Катя, мне нужен добрый совет. У меня уже есть еще заказ на такую сумку, она улетит на Кипр. Подскажи, какую кожу взять, чтобы была прям как в оригинале. Я имею в виду КРС

← 1 17:55

Юлия Книс

Катя, оказывается не только продающее фото, но и вот такие опросы подгоняют клиентов. Я в шоке, люди стучатся с заказами, даже не знаю, как реагировать.



← 1 22:37

Работы моих учеников по разным направлениям.
Большинство **сшиты под заказ** и забираются сразу после пошива, так что не всегда даже есть фото))



Работы моих учеников по разным направлениям.
Большинство **сшиты под заказ** и забираются сразу после пошива, так что не всегда даже есть фото))



Работы моих учеников по разным направлениям.
Большинство сшиты под заказ и забираются сразу после пошива, так что не всегда даже есть фото))



Хотите?

- ✓ Освоить создание **самых разных изделий** “от трусиков до бусиков” на профессиональном уровне: по технологии и с отличной посадкой
- ✓ Научиться создавать шикарные образы, не переплачивая **брендам и стилистам**
- ✓ Создавать **актуальные изделия** и всегда быть в тренде, не тратя кучу времени на их отслеживание
- ✓ Заниматься рукоделием **осознанно**, на профессиональном уровне, без ошибок и переделок

Авторский Клуб

**ОСОЗНАННОГО
РУКОДЕЛИЯ**

Клуб для вас, если:



Хотите улучшить свои **навыки в шитье** и хотите научиться шить разные модели одежды





Умеете шить и хотите освоить **правильное моделирование**, чтобы самостоятельно создавать те вещи, которые хотите




Хотите научиться **вязать с нуля**: от выбора пряжи, спиц и крючка до красивых, качественных изделий с отличной посадкой

Клуб для вас, если:

-  **Давно мечтаете освоить пошив правильного нижнего белья и хотите сшить первые несложные комплекты под присмотром опытного наставника**
-  **Хотите научиться вышивать гладью, чтобы затем применить эти навыки не только для вышивки картин, но и для индивидуализации своих изделий**
-  **Хотите освоить бисероплетение и своими руками создавать красивые и стильные украшения**

Клуб для вас, если:

 **Хотите освоить редкие, но востребованные навыки, например:**

- конструировать и шить одежду для животных

- получить навыки плетения из бумажной лозы и научиться создавать красивые интерьерные изделия

и другие...

Клуб осознанного рукоделия

- ✓ **3 тарифа** с доступной стоимостью
- ✓ **7+ различных востребованных и интересных направлений** с простыми, но востребованными изделиями каждый месяц
- ✓ **Ничего лишнего.** Техники и изделия, которые актуальны и востребованы
- ✓ **Дополнительные модули**, которые создаются по запросу участников Клуба и доступны внутри Клуба бесплатно!

Шитье. Разные модели одежды с отличной посадкой по фигуре.

Моделирование.

Важные навыки, которые позволят самостоятельно создавать вещи.

Вязание. Изучаем техники. Вяжем красивые, стильные изделия.

Нижнее белье. Шьем несложные комплекты с посадкой по всем правилам брафиттинга.

Вышивка. Изучаем основы. Учимся вышивать картины и индивидуализировать изделия.

Бисероплетение. Изучаем техники. Плетем красивые и стильные украшения.

Плетение из лозы. Изучаем основы. Создаем красивые интерьерные изделия.

Одежда для животных. Конструируем и шьем разные модели одежды для домашних питомцев.


Благодаря участию в Клубе:



Создаете изделия в разных техниках без лишних затрат




Благодаря участию в Клубе:

 **Умеете создавать
востребованные изделия
своими руками**



Благодаря участию в Клубе:

✔ **Ваши изделия выглядят премиально** ❤️



Благодаря участию в Клубе:



**Знаете все важные
приемы и техники**



Благодаря участию в Клубе:



**Ваши близкие гордятся
вами и носят ваши работы**



Благодаря участию в Клубе:



Клиенты сами находят вас!



Наталья Клембовская 12:28

Спасибочки! Девочки, я рискнула, благодаря этому чату и Катиным марафонам, взялась за заказ и вчера получила денюжку, спасибо вам за промывание мозгов, а то все как, да что! Ещё два заказика следом.



Алена Ли 1:28

Я давно в кустах. Больше пяти лет, не писала по-русски. Очень медленно пишу и постоянно путаю буквы. Но очень хочется сказать огромное спасибо за чат, за клуб, за знания. Столько полезной, нужной информации получила за полгода. Выкройки-отдельное спасибо, уже отшила несколько и своим и на заказ. #двачешва для меня просто откровение, разгружаюсь потихоньку, на Etsy продаю, уже больше года, и все равно много интересного, и нового. Девочки я вас всех люблю, вы такие цельные. Ух устала писать



Александра Красовицкая 🐾 11:22

Была вчера на маникюре у подруги.

Итог:

✖ у меня короткие ногти (пипец неудобно теперь булавки вытаскивать),

✖ у моего мастера из шкафа минус 4 больших пакета шмоток,

✖ А у меня заказ на брюки, жакет, блузку, 2 трикотажных платья.

Екатерина Мильчакова

Любовь Волкова

Нужен совет. Сейчас я работа...

Мне 53 и у меня море планов.

Шью и вижу на заказ.

Основные клиенты через интернет. Ушла с работы 4года назад.

13:19

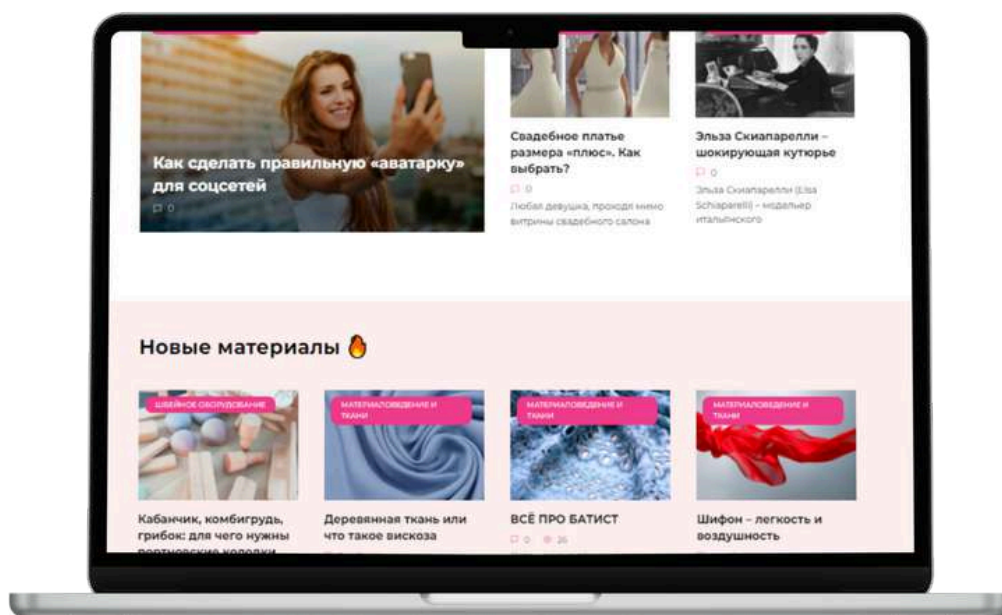
Екатерина Мильчакова

Я поняла, что мне всегда повышает настроение. Это перевод от заказчика на карту. 😊👍 Приняла заказ от заказчицы. Вот живет человек на юге Франции, а заказывает в русской глубинке. Да здравствует интернет, как бы его не ругали. 😊

12:04

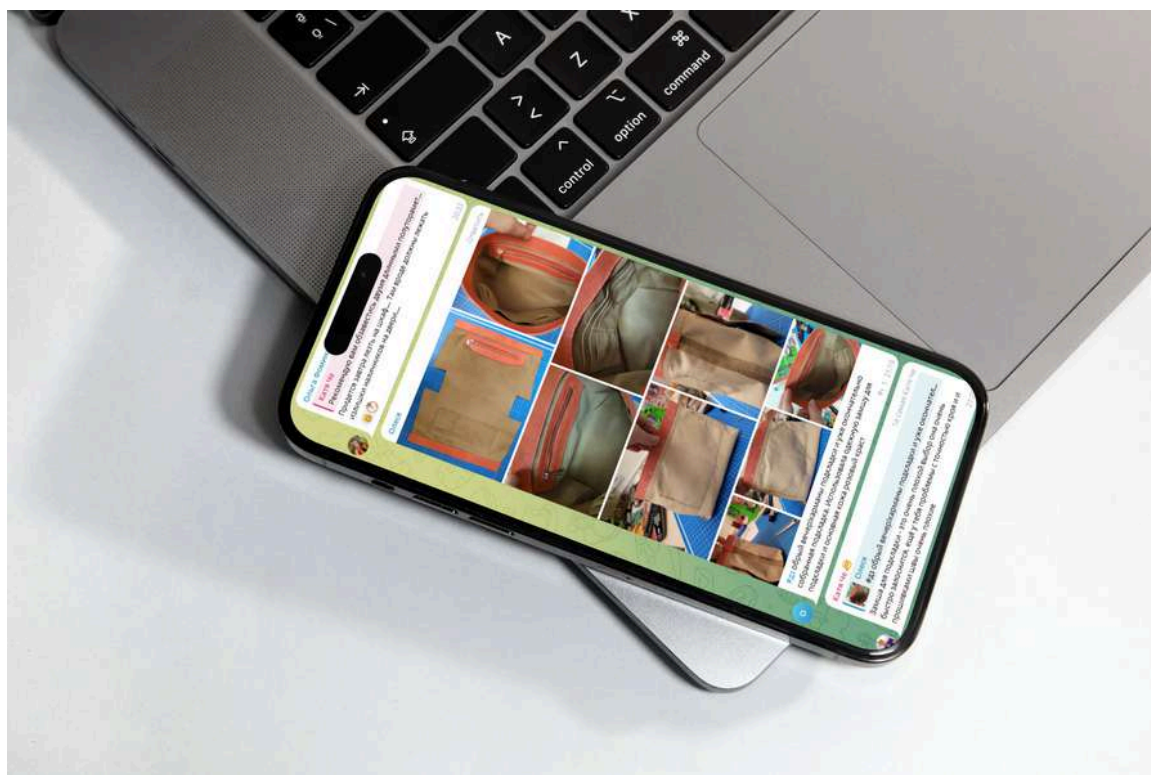
В клубе вас ждут:

- **База знаний.** Статьи и обзоры о материалах, инструментах, оборудовании. Авторские лайфхаки и секреты мастеров.



В клубе вас ждут:

- **Активный чат единомышленников.**
Здесь каждый найдёт своё - поддержку, общение, обмен опытом или волшебные пендели, при необходимости :)




**Если планируете развиваться
в рукоделии, то Клуб
осознанного рукоделия
+ дополнительные бонусные
материалы - это **невероятное
сочетание**, которое выведет
вас на новый уровень**

**Подробности и бронирование места в
Клубе по ссылке в описании
или по QR-коду
(отсканируйте или просто нажмите)**



**Подробнее о
ближайшей программе на
3 месяца**



1 месяц

Шитьё: трикотажное платье



Моделирование: юбка-шестиклинка




Вязание

- Как выбрать пряжу, спицы и крючки
- Основные способы набора петель на спицы
- Основные приемы вязания спицами (петли, накиды, прибавки, убавки)
- Учимся рассчитывать плотность вязания на образцах
- Для закрепления вяжем плед для новорожденного или на его основе небольшой плед для взрослого по желанию



Нижнее бельё: три модели женских трусов



Вышивка: Основы вышивки гладью

учимся выбирать нитки, иглы, пяльца,
делаем основные швы



Плетение из бумажной лозы

- Основные инструменты и материалы
- Готовим трубочки к плетению: крутим, красим, лакируем увлажняем



Бисероплетение: серьги-кисти



Одежда для животных

- Изучаем ассортимент
- Снимаем мерки
- Строим основу первого изделия – майки\футболки



2 месяц

Шитьё: льняная юбка



Моделирование: брюки-палаццо на основе классических брюк



Вязание

- Учимся адаптировать швейные выкройки для вязания
- Учимся работе с вытачками
- Вяжем простой топ с запахом



Нижнее бельё: будуарное платье



Вышивка: изучаем базовые стежки



Плетение из бумажной лозы

- Изучаем узор плетения «ситец»
- Плетем маленькую интерьерную корзинку-конфетницу или карандашницу



Бисероплетение: браслет из натуральных камней



Одежда для животных: пошив майки или футболки



3 месяц

Шитьё: конструирование и пошив платья-жилета



Вязание

- Базовые основы вязания крючком
- Вяжем бактус



Нижнее бельё

- Настройка швейной машины для пошива нижнего белья
- Пояс для чулок и чулки по готовой выкройке



Вышивка: простой лепесток гладью



Плетение из бумажной лозы

- Изучаем корневое плетение
- Плетем поднос-листик



Бисероплетение: колье- воздушка



Программа Клуба полностью закрывает все вопросы

Формула идеального изделия:

1. Конструкция
и макет

6. "Вкусная"
подача

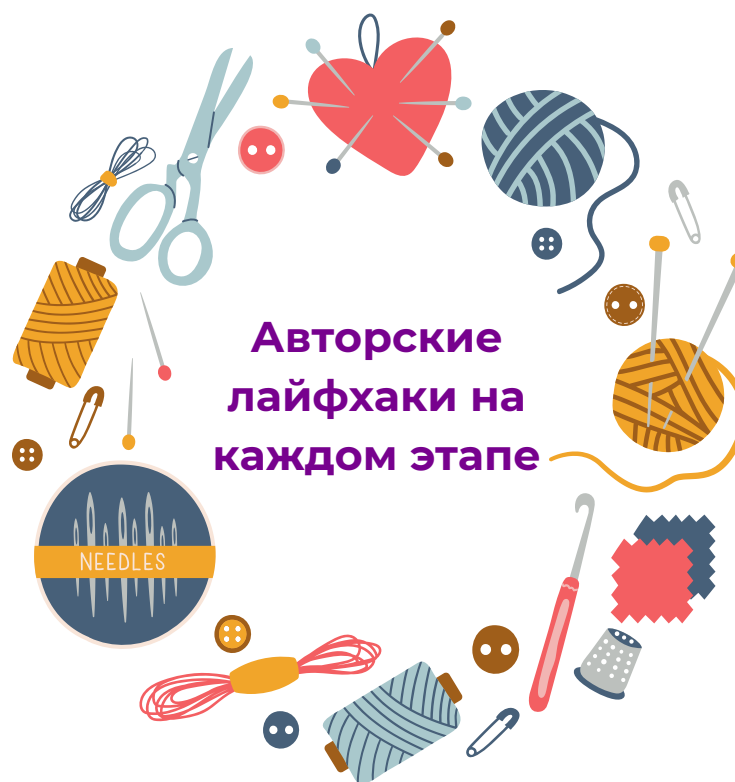
2. Правильный
выбор
материалов

Авторские
лайфхаки на
каждом этапе

5. Качественная
сборка

3. Подходящий
инструмент

4. Основы и
техники



Подождать ещё?

**Или прийти в Клуб
осознанного рукоделия,
чтобы вот такие работы
стали вам по плечу... 🖐️**



Студент: Анна Малюкова
Кепка-хулиганка, блузка, юбка



Студент: Ольга Бакшанова
Блузка-крестьянка



Студент: Вера Баданина
Будуарное платье



Студент: Оксана Муравьева
Будуарное платье



Студент: Наталья Дубровина
Платье-рубашка



Студент: Евгения Бузмакова
Брюки палаццо



Студент: Наталья Мацкевич
Чулки



Студент: Наталья Дубровина
Брюки палаццо



Студент: Вера Цирульникова
Платье-жилет

**Подробности и бронирование места в
Клубе по ссылке в описании
или по QR-коду
(отсканируйте или просто нажмите)**

